

• Constat relativement encourageant au 2^{ème} semestre 2023 :

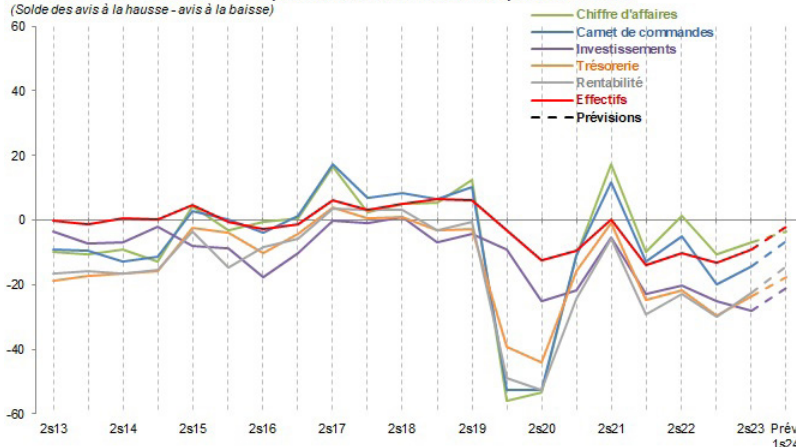
- moral des dirigeants alsaciens stable ;
- remontée modérée des indices d'évolution
(hors investissements).

• **Des indices encore unanimement négatifs** : les dirigeants sont plus nombreux à constater une baisse de l'ensemble des indicateurs plutôt qu'une hausse sur ces six derniers mois.

Baromètre des tendances actuelles et prévisionnelles à 6 mois des entreprises alsaciennes

(Solde des avis à la hausse - avis à la baisse)

Baromètre des tendances actuelles et prévisionnelles à 6 mois des entreprises alsaciennes
(Solde des avis à la hausse - avis à la baisse)

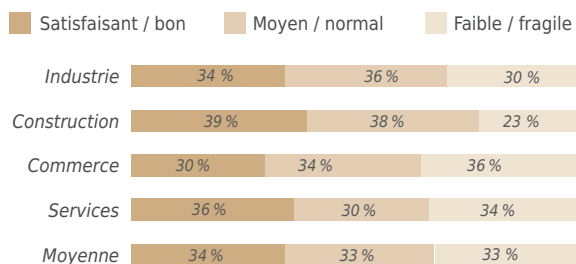


- > Amorce d'une légère reprise sur les six derniers mois,
- > Prochain semestre : **amélioration globale de la santé des entreprises.**

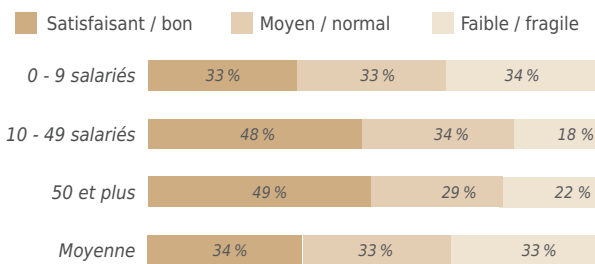


34 % des chefs d'entreprises sont globalement satisfaits de la situation de leur entreprise

Situation des entreprises alsaciennes au 2^{ème} semestre 2023 par secteur d'activité



Situation des entreprises alsaciennes au 2^{ème} semestre 2023 par taille d'entreprise



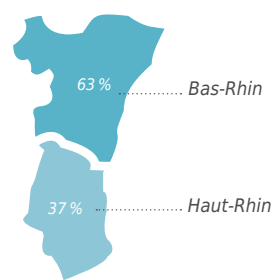
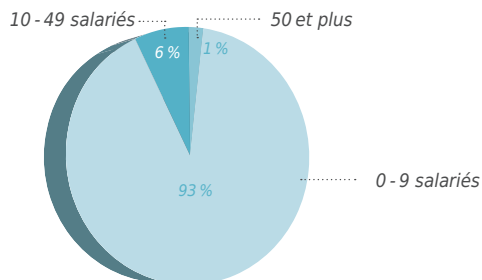
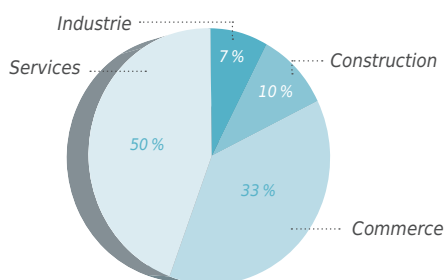
97 455 établissements

inscrits au Registre du Commerce et des Sociétés en décembre 2023



1 126 chefs d'entreprises

ont été interrogés par téléphone du 2 au 19 janvier 2024



ACTIVITÉ

CHIFFRE D'AFFAIRES



Constat 2^{ème} semestre 2023

- **Un solde d'opinions négatif (- 7) :** les dirigeants sont moins nombreux à déclarer une hausse (26 %) qu'une baisse (33 %) de leur chiffre d'affaires.
- **Une évolution croissante** de 3 points par rapport au semestre précédent.

	Part des dirigeants déclarant un chiffre d'affaires...	Évolution semestrielle
En hausse	26 %	= stable
Stable	41 %	↗ + 2 points
En baisse	33 %	↘ - 3 points
Solde	- 7	↗ + 3 points



Prévisions 1^{er} semestre 2024

- **Un solde d'opinions négatif (- 4) :** les dirigeants seraient plus nombreux à déclarer une hausse (21 %) qu'une baisse (25 %) de leur chiffre d'affaires.
- **Une évolution croissante** de 3 points par rapport au semestre précédent.

	Part des dirigeants prévoyant un chiffre d'affaires...	Évolution semestrielle prévisionnelle
En hausse	21 %	↘ - 5 points
Stable	40 %	↘ - 1 point
En baisse	25 %	↘ - 8 points
Solde	- 4	↗ + 3 points

CARNET DE COMMANDES



Constat 2^{ème} semestre 2023

- **Un solde d'opinions négatif (- 14) :** les dirigeants sont moins nombreux à déclarer une hausse (21 %) qu'une baisse (35 %) de leur carnet de commandes.
- **Une évolution croissante** de 6 points par rapport au semestre précédent.

	Part des dirigeants déclarant un carnet de commandes...	Évolution semestrielle
En hausse	21 %	↗ + 2 points
Stable	44 %	↗ + 2 points
En baisse	35 %	↘ - 4 points
Solde	- 14	↗ + 6 points



Prévisions 1^{er} semestre 2024

- **Un solde d'opinions négatif (- 7) :** les dirigeants seraient plus nombreux à déclarer une baisse (27 %) qu'une hausse (20 %) de leur carnet de commandes.
- **Une évolution croissante** de 7 points par rapport au semestre précédent.

	Part des dirigeants prévoyant un carnet de commandes...	Évolution semestrielle prévisionnelle
En hausse	20 %	↘ - 1 point
Stable	38 %	↘ - 6 points
En baisse	27 %	↘ - 8 points
Solde	- 7	↗ + 7 points

INVESTISSEMENTS



Constat 2^{ème} semestre 2023

- **Un solde d'opinions négatif (- 28) :** les dirigeants sont moins nombreux à déclarer une hausse (12 %) qu'une baisse (41 %) de leurs investissements.
- **Une évolution défavorable** de 3 points par rapport au semestre précédent.

	Part des dirigeants déclarant des investissements...	Évolution semestrielle
En hausse	12 %	↘ - 4 points
Stable	47 %	↗ + 4 points
En baisse	41 %	= stable
Solde	- 28	↘ - 3 points



Prévisions 1^{er} semestre 2024

- **Un solde d'opinions négatif (- 21) :** les dirigeants seraient moins nombreux à déclarer une hausse (14 %) qu'une baisse (35 %) de leurs investissements.
- **Une évaluation croissante** de 7 points par rapport au semestre précédent.

	Part des dirigeants prévoyant des investissements...	Évolution semestrielle prévisionnelle
En hausse	14 %	↗ + 2 points
Stable	32 %	↘ - 15 points
En baisse	35 %	↘ - 6 points
Solde	- 21	↗ + 7 points

selon l'opinion des dirigeants d'entreprises

FINANCES

TRÉSORERIE



Constat 2^{ème} semestre 2023

- **Un solde d'opinions négatif (- 24)** : les dirigeants sont moins nombreux à déclarer une hausse (15 %) qu'une baisse (39 %) de leur trésorerie.
- **Une évolution favorable** par rapport au semestre précédent (+ 6 points).

	Part des dirigeants déclarant une trésorerie...	Évolution semestrielle
En hausse	15 %	↗ + 3 points
Stable	46 %	= stable
En baisse	39 %	↘ - 3 points
Solde	- 24	↗ + 6 points



Prévisions 1^{er} semestre 2024

- **Un solde d'opinions négatif (- 17)** : les dirigeants seraient plus nombreux à déclarer une baisse (31 %) qu'une hausse (14 %) de leur trésorerie.
- **Une évolution croissante** de 7 points par rapport au semestre précédent.

	Part des dirigeants prévoyant une trésorerie...	Évolution semestrielle prévisionnelle
En hausse	14 %	↘ - 1 point
Stable	42 %	↘ - 4 points
En baisse	31 %	↘ - 8 points
Solde	- 17	↗ + 7 points

RENTABILITÉ



Constat 2^{ème} semestre 2023

- **Un solde d'opinions négatif (- 23)** : les dirigeants sont moins nombreux à déclarer une hausse (13 %) qu'une baisse (36 %) de leur rentabilité.
- **Une évolution croissante** de 7 points par rapport au semestre précédent.

	Part des dirigeants déclarant une rentabilité...	Évolution semestrielle
En hausse	13 %	↗ + 2 points
Stable	52 %	↗ + 3 points
En baisse	36 %	↘ - 5 points
Solde	- 23	↗ + 7 points



Prévisions 1^{er} semestre 2024

- **Un solde d'opinions négatif (- 14)** : les dirigeants seraient plus nombreux à déclarer une baisse (27 %) qu'une hausse (13 %) de leur rentabilité.
- **Une évolution croissante** de 9 points par rapport au semestre précédent.

	Part des dirigeants prévoyant une rentabilité...	Évolution semestrielle prévisionnelle
En hausse	13 %	= stable
Stable	45 %	↘ - 7 points
En baisse	27 %	↘ - 9 points
Solde	- 14	↗ + 9 points

EFFECTIFS



Constat 2^{ème} semestre 2023

- **Un solde d'opinions négatif (- 9)** : les dirigeants sont plus nombreux à déclarer une baisse (21 %) qu'une hausse (11 %) de leurs effectifs.
- **Une évolution favorable** par rapport au semestre précédent (+ 4 points).

	Part des dirigeants déclarant des effectifs...	Évolution semestrielle
En hausse	11 %	↘ - 1 point
Stable	68 %	↗ + 5 points
En baisse	21 %	↘ - 4 points
Solde	- 9	↗ + 4 points



Prévisions 1^{er} semestre 2024

- **Un solde d'opinions négatif (- 2)** : les dirigeants seraient plus nombreux à déclarer une baisse (14 %) qu'une hausse (12 %) de leurs effectifs.
- **Une évolution croissante** de 7 points par rapport au semestre précédent.

	Part des dirigeants prévoyant des effectifs...	Évolution semestrielle prévisionnelle
En hausse	12 %	↗ + 1 point
Stable	63 %	↘ - 5 points
En baisse	14 %	↘ - 7 points
Solde	- 2	↗ + 7 points

PRINCIPALES ÉVOLUTIONS DE L'EMPLOI

1 024 emplois créés

annoncés au 2^{ème} semestre 2023

- 36,5 %

par rapport au
2^{ème} semestre 2022

499 emplois supprimés

annoncés au 2^{ème} semestre 2023

- 19,8 %

par rapport au
2^{ème} semestre 2022

525 emplois nets

annoncés au 2^{ème} semestre 2023

205

emplois
créés

pour 100 emplois
supprimés : le territoire
gagne des emplois

[Source : Données Observatoire de l'investissement France -
Trendeo, février 2024]

Créations d'emplois annoncées

MENUISERIE BIEBER
+ 100 emplois

PRIMARK
+ 120 emplois

CAF REICHSHOFFEN
+ 100 emplois



Suppressions d'emplois annoncées

Entreprise	Nombre d'emplois perdus
DURAVIT	- 180
UNTERLAND METAL	- 125
AUBERT FRANCE	- 40

ÉVOLUTION DE L'INVESTISSEMENT

507,3

millions d'euros investis
annoncés au 2^{ème} semestre 2023

**GRUPE HOSPITALIER DE
LA RÉGION DE MULHOUSE
ET SUD ALSACE**
36,0 M€

GOLF DU KEMPFERHOF
60,0 M€

**ALTAREA COMMERCE
LA VIGIE**
35,0 M€



[Source : Données Observatoire de l'investissement France -
Trendeo, février 2024]

L'Observatoire de l'emploi et de l'investissement a été créé par Trendeo en janvier 2009 et mis en service en juillet de la même année. L'objectif de cette base de données, accessible par abonnement, est de recenser et structurer toute l'information sur les investissements (nouvelles entreprises, extensions d'entreprises existantes) et désinvestissements (fermetures de sites, réductions d'effectifs) en France, en temps réel, à travers plus de 4 000 sources.