

CHIFFRES-CLÉS

GRAND EST

ÉDITION
2023



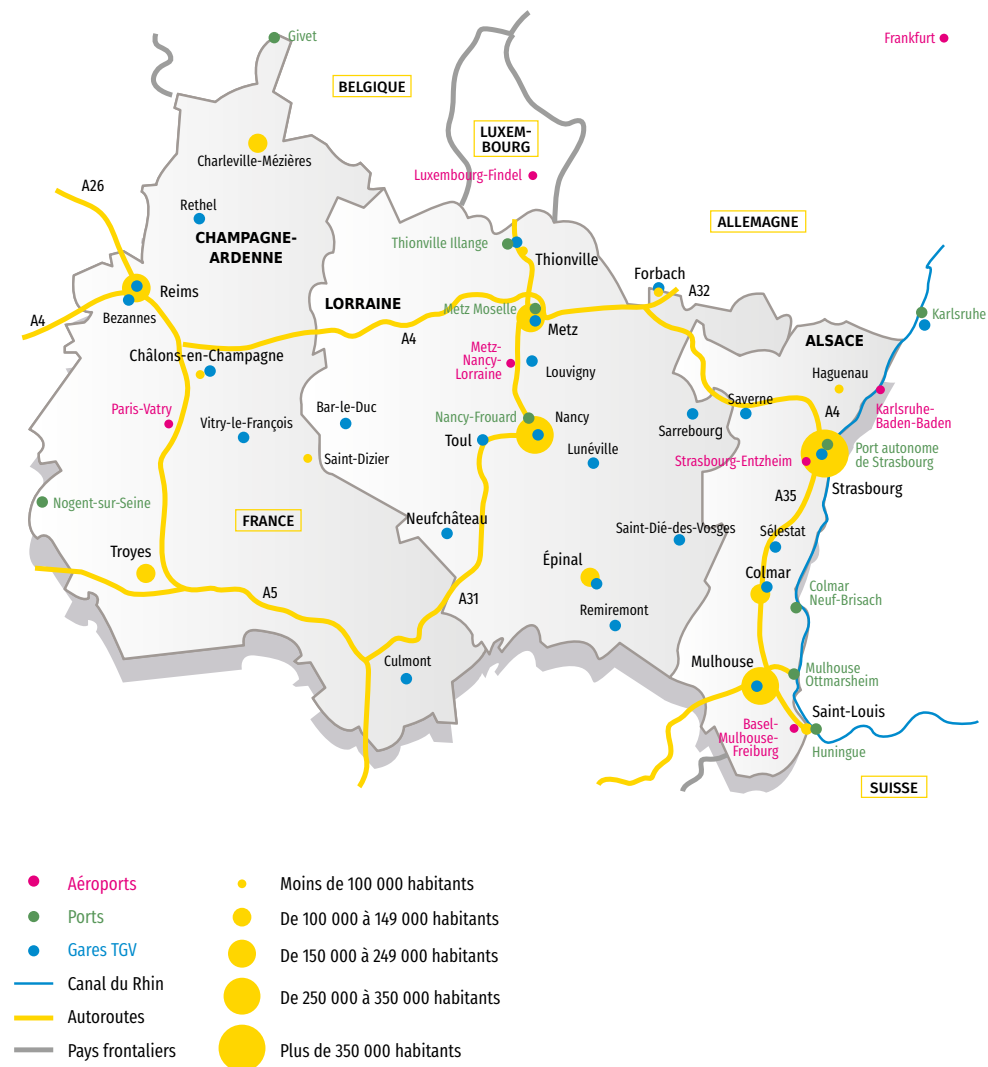
TERRITOIRE & POPULATION / ÉCONOMIE / COMMERCE EXTÉRIEUR /
EMPLOI / FORMATION ET RECHERCHE / TOURISME



**CCI ALSACE
EUROMÉTROPOLE**

TERRITOIRE ET POPULATION

La région Grand Est et ses agglomérations



Sources : IGN, Insee, SNCF
Réalisation : CCI-Carto, Juin 2023

Démographie

	Alsace (% poids Grand Est)	Champagne- Ardenne (% poids Grand Est)	Lorraine (% poids Grand Est)	Grand Est (% poids France)	France métropolitaine
Nombre d'habitants	1 907 143	1 320 191	2 328 886	5 556 220	65 096 766
Superficie	8 280 (14,4 %)	25 606 (44,6 %)	23 547 (41,0 %)	57 433 (10,6 %)	543 940
Densité de population	230,9 hab/km ²	57,3 hab/km ²	124,7 hab/km ²	96,7 hab/km²	119,7 hab/km ²
Evolution 2013-2019	2,1 %	-1,4 %	-0,7 %	0,1 %	2,2 %

(2019, Insee)

Structure de la population

	Alsace	Champagne- Ardenne	Lorraine	Grand Est	France métropolitaine
Moins de 15 ans	17,1 %	17,5 %	16,7 %	17,0 %	17,8 %
15-29 ans	17,9 %	17,4 %	17,4 %	17,5 %	17,5 %
30-59 ans	39,8 %	37,7 %	38,9 %	38,9 %	38,5 %
60 ans et plus	25,2 %	27,4 %	27,1 %	26,5 %	26,2 %

(2019, Insee)

Agglomérations* en nombre d'habitants

Agglomérations d'Alsace	Agglomérations de Champagne-Ardenne	Agglomérations de Lorraine
Strasbourg 505 272	Reims 296 154	Nancy 257 915
Mulhouse 274 133	Troyes 172 900	Metz 224 863
Colmar 114 149	Charleville-Mézières / Sedan 121 160	Épinal 111 025
Haguenau 97 508	Châlons-en-Champagne 79 618	Thionville 80 927
Saint-Louis 81 696	Saint-Dizier 56 395	Forbach 76 764

* Agglomération = Etablissement Public de Coopération Intercommunale
(2019, Insee)

ACTIVITÉ ÉCONOMIQUE

Création de richesses

	Grand Est (% poids France)	France hors Ile-de-France (% poids France)	France métropolitaine
PIB en valeur*	152 797 M€ (6,8 %)	1 547 364 M€ (68,5 %)	2 257 492 M€
PIB par habitant	27 529 €	29 175 €	34 536 €

* M€ = millions d'euros
(2020, Insee - données provisoires)

Fiscalité et revenus

	Alsace	Champagne-Ardenne	Lorraine	Grand Est	France
Revenu fiscal moyen	29 609 €	25 042 €	25 829 €	26 935 €	27 697 €
Taux de foyers fiscaux imposés	49,4 %	42,7 %	40,7 %	44,1 %	45,0 %
Impôt moyen acquitté par les foyers fiscaux imposés	3 990 €	3 260 €	2 999 €	3 438 €	4 122 €

(2022, DGFiP - calculs sur les revenus 2020)

Tissu économique

	Alsace	Champagne-Ardenne	Lorraine	Grand Est
Nombre d'établissements	111 189	64 245	106 491	281 925
Industrie	8 361	7 103	9 306	24 770
Construction	12 494	5 888	12 879	31 261
Commerce	36 860	21 043	36 349	94 252
Services	53 474	30 211	47 957	131 642

(Mars 2023, Insee - base de données Sirène)

Création d'entreprises

	Alsace	Champagne-Ardenne	Lorraine	Grand Est
Nombre d'entreprises créées	20 744	13 987	20 955	55 686
Industrie	1 380	1 579	1 705	4 664
Construction	1 567	895	1 755	4 217
Commerce	2 781	1 874	2 935	7 590
Services	15 016	9 639	14 560	39 215
Taux de création	17,2 %	24,8 %	24,0 %	19,8 %
Nb de créations pour 1 000 hab	10,8	10,6	9,0	10,0

(2022, Insee - base de données Sirène)

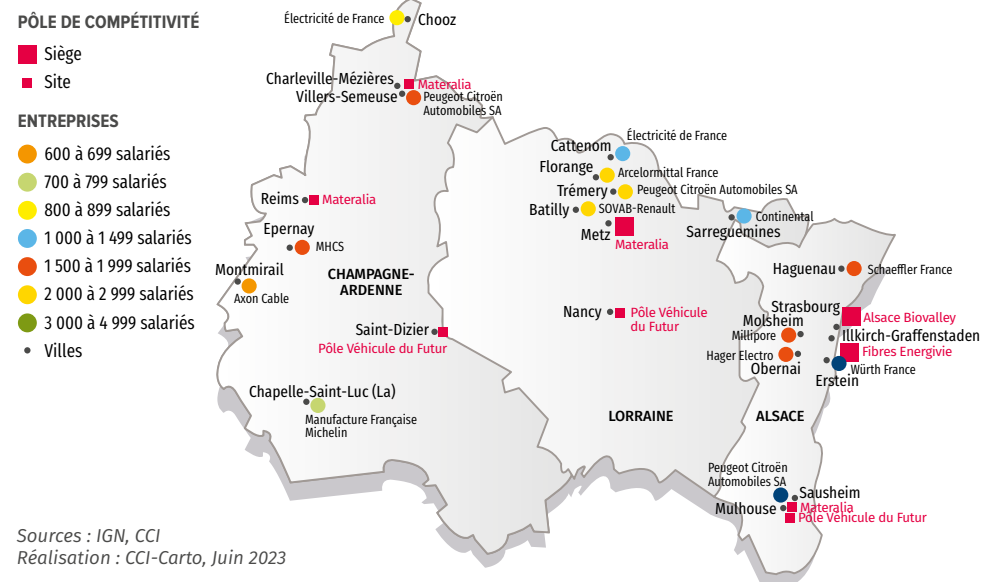
Principaux employeurs

Raison sociale	Département	Activité	Tranche effectifs
Peugeot Citroën Automobiles SA	68	Construction de véhicules automobiles	3 000 - 4 999
Würth France	67	Commerce de gros de quincaillerie	3 000 - 4 999
Arcelormittal France	57	Sidérurgie	2 000 - 2 999
Peugeot Citroën Automobiles SA	57	Construction de véhicules automobiles	2 000 - 2 999
SOVAB-Renault	54	Construction de véhicules automobiles	2 000 - 2 999
Hager Electro	67	Matériel électrique	1 500 - 1 999
M H C S	51	Fabrication de vins effervescents	1 500 - 1 999
Millipore	67	Fabrication d'autres machines d'usage général	1 500 - 1 999
Peugeot Citroën Automobiles SA	08	Construction de véhicules automobiles	1 500 - 1 999
Schaeffler France	67	Fabrication d'équipements automobiles	1 500 - 1 999
Continental	57	Fabrication de pneumatiques	1 000 - 1 499
Electricité de France	57	Centrale nucléaire	1 000 - 1 499
Electricité de France	08	Centrale nucléaire	800 - 899
Manufacture Française Michelin	10	Fabrication de pneumatiques	700 - 799
Axon' Cable	51	Fabrication de fils et câbles isolés	600 - 699

N.B. Sont listés ici les 5 principaux employeurs pour chacune des anciennes régions (Alsace, Champagne-Ardenne, Lorraine).

(2023, CCI Alsace Eurométropole - Annuaire des Entreprises de France. Champ : entreprises inscrites au RCS)

Principaux centres économiques de la région Grand Est



COMMERCE EXTÉRIEUR

Montant des exportations et importations

	Alsace (% poids Grand Est)	Champagne-Ardenne (% poids Grand Est)	Lorraine (% poids Grand Est)	Grand Est (% poids France)
Exportations	38 269 (52,2 %)	14 669 (20,0 %)	20 445 (27,9 %)	73 382 (12,3 %)
Importations	40 840 (57,6 %)	11 455 (16,2 %)	18 621 (26,3 %)	70 916 (9,3 %)

(2022, Douanes - en millions d'euros)

Principaux produits échangés et principaux partenaires commerciaux

Principaux produits exportés		Principaux produits importés		Principaux clients		Principaux fournisseurs	
Alsace							
Produits pharmaceutiques	4 429	Produits pharmaceutiques	4 111	Allemagne	10 852	Allemagne	11 835
Machines et équipements	3 552	Produits chimiques de base	3 412	Etats-Unis	3 009	Suisse	3 382
Produits chimiques de base	3 216	Machines et équipements	3 058	Italie	2 535	Chine	2 921
Champagne-Ardenne							
Boissons	4 540	Produits pharmaceutiques	2 492	Allemagne	1 953	Allemagne	1 949
Produits pharmaceutiques	1 604	Produits chimiques de base	1 041	Belgique	1 952	Belgique	1 280
Produits de la culture et de l'élevage	856	Produits sidérurgiques	882	Etats-Unis	1 715	Royaume-Uni	1 122
Lorraine							
Produits sidérurgiques	2 722	Machines et équipements	1 752	Allemagne	5 956	Allemagne	5 726
Construction automobile	2 458	Construction automobile	1 723	Belgique	1 772	Belgique	1 452
Machines et équipements	1 966	Équipements automobiles	1 634	Italie	1 732	Espagne	1 373
Grand Est							
Produits pharmaceutiques	6 130	Produits pharmaceutiques	6 766	Allemagne	18 760	Allemagne	19 510
Machines et équipements	5 949	Produits chimiques de base	6 064	Italie	5 527	Chine	4 818
Boissons	5 739	Machines et équipements	5 347	Belgique	5 290	Italie	4 796

(2022, Douanes - en millions d'euros)

EMPLOI

Emploi par grand secteur

	Alsace	Champagne-Ardenne	Lorraine	Grand Est	France métropolitaine
Emploi total	757 038	509 120	804 080	2 070 238	26 126 144
<i>dont salariés</i>	90,1 %	88,1 %	89,7 %	89,4 %	87,9 %
Agriculture	1,7 %	6,1 %	2,2 %	3,0 %	2,6 %
Industrie	16,7 %	15,5 %	14,7 %	15,6 %	12,1 %
Construction	6,4 %	6,1 %	6,2 %	6,2 %	6,4 %
Commerce, transports, services divers	44,8 %	38,1 %	39,7 %	41,2 %	47,1 %
Administration publique, enseignement, santé, action sociale	30,4 %	34,1 %	37,2 %	34,0 %	31,9 %

(2019, Insee)

Travail frontalier

Lieu de travail des résidents du Grand Est	Nombre
Travailleurs frontaliers	182 200
<i>dont :</i>	
Luxembourg	86 500
Allemagne	48 200
Suisse	39 400
Belgique	8 200

(2018, Insee - Champ: travailleurs frontaliers résidant dans le Grand Est)

Zone d'emploi de résidence	Part des frontaliers dans la population active occupée (en %)
Saint-Louis	47,5
Thionville	45,3
Forbach	22,4
Haguenau	13,5
Sarreguemines	12,6
Saint-Avold	10,3

(2018, Insee - Champ: actifs en emploi résidant dans le Grand Est)

Chômage

	Alsace	Champagne-Ardenne	Lorraine	Grand Est	France métropolitaine
Taux de chômage	6,2 %	8,0 %	7,0 %	6,9 %	6,9 %
Nombre de DEFM (cat. ABC)	138 210	106 200	167 760	414 730	5 089 600

(1^{er} trimestre 2023, Insee - données provisoires - anciennes régions : moyennes estimées, Pôle emploi-Dares, STMT - données cvs-cjo)

FORMATION & RECHERCHE

Apprentissage

	Alsace	Champagne-Ardenne	Lorraine	Grand Est
Nombre d'apprentis	23 597	11 305	22 601	57 503
Nombre de CFA	64	51	92	207

(Rentrée 2021, Ministère de l'Education Nationale et de la Jeunesse, Rectorats des Académies du Grand Est, OREF Grand Est)

Enseignement supérieur

	Alsace	Champagne-Ardenne	Lorraine	Grand Est
Nombre d'étudiants post-bac	87 927	47 546	89 560	225 033
dont universités	61 881	24 780	61 099	147 760
dont formations d'ingénieurs*	4 747	2 894	7 049	14 690
dont écoles de commerce (hors BTS)	993	6 148	2 948	10 089

* Comprend l'ensemble des écoles et formations d'ingénieurs (universitaires ou non)
(Rentrée 2021, SIES-MESR, Système d'information SISE et autres enquêtes)

Nombre de brevets

	Alsace	Champagne-Ardenne	Lorraine	Grand Est
Nombre de brevets	178	76	90	344

(2022, Inpi - Base brevets)

Principaux établissements d'enseignement supérieur du Grand Est

Grandes écoles	Ville
Arts et Métiers	Châlons-en-Champagne, Metz
CentraleSupélec	Metz, Pomaclé
Ecole et Observatoire des Sciences de la Terre (EOST)	Strasbourg
Ecole Européenne d'Ingénieurs en Génie des Matériaux	Nancy
Ecole Nationale d'Ingénieurs de Metz	Metz
Ecole Nationale du Génie de l'Eau et de l'Environnement de Strasbourg	Strasbourg
Ecole Nationale Supérieure d'Ingénieurs Sud-Alsace	Mulhouse
Ecole Nationale Supérieure d'Architecture de Nancy	Nancy
Ecole Nationale Supérieure d'Architecture de Strasbourg	Strasbourg
Ecole Nationale Supérieure d'Art et de Design de Nancy	Nancy

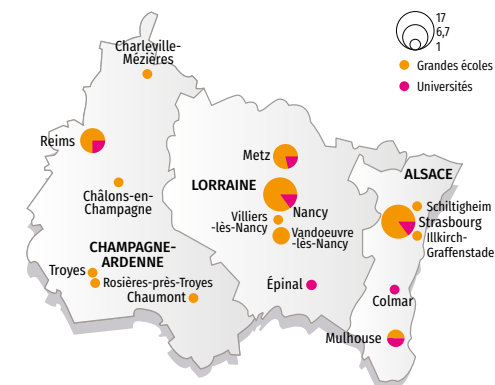
Grandes écoles	Ville
Ecole Nationale Supérieure de Géologie	Vandoeuvre-lès-Nancy
Ecole Nationale Supérieure en Génie des Systèmes et de l'Innovation	Nancy
EM Strasbourg Business School	Strasbourg
EPF Troyes	Rosières-près-Troyes
ESAIP Reims	Reims
Icam Strasbourg-Europe	Schiltigheim
ICN Business School	Nancy
Institut National des Sciences Appliquées	Strasbourg
Institut National du Service Public	Strasbourg
Institut Régional d'Administration	Metz
Mines Nancy	Nancy, Saint-Dié-des-Vosges
Neoma Business School	Reims
Polytech Nancy	Vandoeuvre-lès-Nancy
Sciences Po Paris	Nancy, Reims
Sciences Po Strasbourg	Strasbourg
South Champagne Business School	Charleville-Mézières, Chaumont, Troyes
Télécom Nancy	Villers-lès-Nancy
Télécom Physique Strasbourg	Illkirch-Graffenstaden

(2022, MESR - Bulletin officiel)

Universités	Ville
Université de Haute-Alsace	Colmar, Mulhouse
Université de Lorraine	Epinal, Metz, Nancy
Université de Reims Champagne-Ardenne	Reims
Université de Strasbourg	Strasbourg

(2022, MESR - Bulletin officiel)

Principaux établissements de l'enseignement supérieur dans le Grand Est



Sources : IGN, Ministère de l'Enseignement Supérieur et de la Recherche
Réalisation : CCI-Carto, Juin 2023

TOURISME

Parc hôtelier

	Alsace (% poids Grand Est)	Champagne-Ardenne (% poids Grand Est)	Lorraine (% poids Grand Est)	Grand Est (% poids France)	France métropolitaine
Nombre d'hôtels	556 (44,4 %)	306 (24,4 %)	391 (31,2 %)	1 253 (7,5 %)	16 803
<i>dont 3 étoiles ou plus</i>	322 (53,6 %)	126 (21,0 %)	153 (25,5 %)	601 (7,0 %)	8 583
Nombre de chambres d'hôtel	21 530 (47,8 %)	10 154 (22,6 %)	13 314 (29,6 %)	44 998 (7,0 %)	641 538
<i>dont 3 étoiles ou plus</i>	14 913 (55,8 %)	5 125 (19,2 %)	6 690 (25,0 %)	26 728 (6,4 %)	420 771
Nombre de campings	103 (28,4 %)	101 (27,8 %)	159 (43,8 %)	363 (4,5 %)	8 139

(2022, Insee)

	Alsace (% poids Grand Est)	Champagne-Ardenne (% poids Grand Est)	Lorraine (% poids Grand Est)	Grand Est (% poids France)
Nuitées totales	6 969 000 (50,4 %)	3 020 000 (21,8 %)	3 836 000 (27,8 %)	13 825 000
Nuitées clients étrangers	2 837 000 (61,1 %)	940 000 (20,3 %)	864 000 (18,6 %)	4 641 000

(2022, Insee)





Aéroports

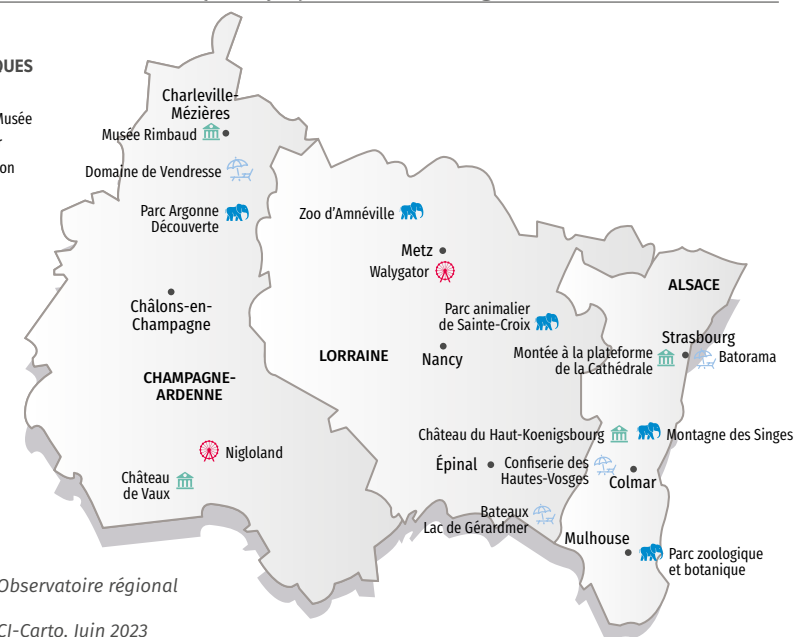
	Passagers (en nombre)
Bâle-Mulhouse-Fribourg	7 050 765
Strasbourg-Entzheim	930 428
Metz-Nancy-Lorraine	44 496
Paris-Vatry	62 007

(2022, Union des aéroports français)

Principaux sites touristiques payants de la région Grand Est en 2021

SITES TOURISTIQUES

-  Loisir
-  Monument - Musée
-  Parc animalier
-  Parc d'attraction



Sources : IGN, Observatoire régional du Tourisme
Réalisation : CCI-Carto, Juin 2023

	Commune	Entrées (en nombre)
Alsace		
Château du Haut-Koenigsbourg	Orschwiller	280 604
Batorama	Strasbourg	272 265
Parc zoologique et botanique	Mulhouse	190 230
Montagne des singes	Kintzheim	171 578
Montée à la plateforme de la cathédrale	Strasbourg	110 021
Champagne-Ardenne		
Nigloland	Dolancourt	589 000
Château de Vaux	Fouchères	21 120
Domaine de Vendresse	Vendresse	21 019
Parc Argonne Découverte	Olizy-Primat	19 720
Musée Rimbaud	Charleville-Mézières	11 459
Lorraine		
Parc animalier de Sainte-Croix	Rhodes	276 005
Zoo d'Amnéville	Amnéville	251 846
Confiserie des Hautes-Vosges	Plainfaing	220 000
Bateaux - Lac de Gérardmer	Gérardmer	209 800
Walygator	Maizières-lès-Metz	200 000

(2022, Agence régionale Grand Est du Tourisme - Observatoire Régional du Tourisme)

LA RÉGION GRAND EST AU CŒUR DE L'EUROPE

800 km
de frontières

Luxembourg
Allemagne
Belgique
Suisse

57 433 km²

Un territoire plus vaste que
la Belgique (30 452 km²)
le Danemark (41 987 km²)
la Croatie (55 896 km²)

5 556 220 Hab.

8,5% de la population française

PIB
153 milliards
€

10
départements

Ardennes
Aube
Marne
Haute-Marne
Meurthe-et-Moselle
Meuse
Moselle
Bas-Rhin
Haut-Rhin
Vosges

182 200
Travailleurs frontaliers

2^e
région
exportatrice

 **CCI ALSACE
EUROMÉTROPOLE**

CCI Alsace Eurométropole
Espace Européen de l'Entreprise
14, rue de la Haye - Schiltigheim
CS 10066 - 67012 Strasbourg Cedex