

CHIFFRES-CLÉS BAS-RHIN

ÉDITION 2022

Population

Entreprises

Emploi-Formation

Économie



CCI ALSACE
EUROMÉTROPOLE

Population

• **Population totale :**
1 140 057 habitants

• **Superficie :**
4 755 km²
(Alsace : 8 280 km²)

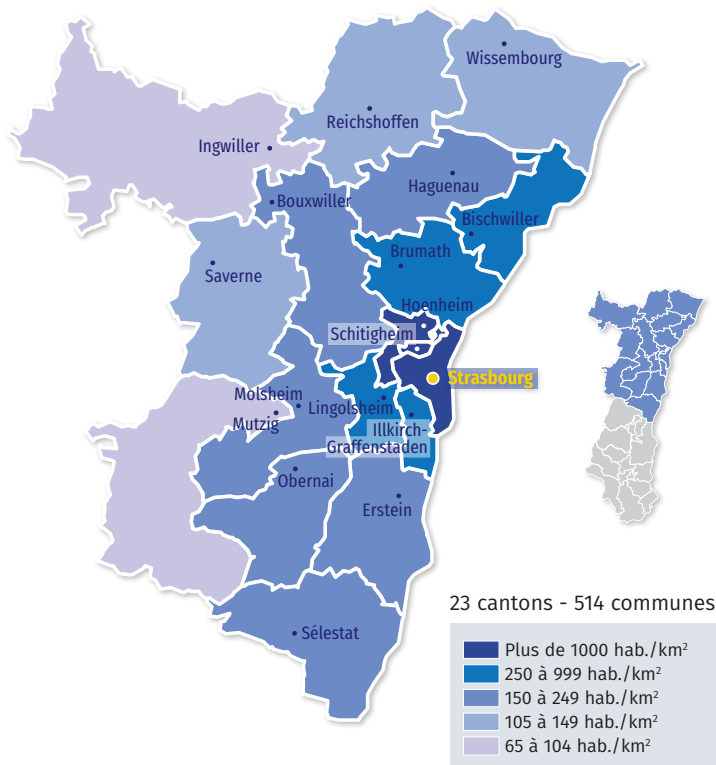
• **Densité :**
239,8 hab./km²

Les 12 principales villes du Bas-Rhin

Strasbourg	287 228 hab.
Haguenau	35 196 hab.
Schiltigheim	33 780 hab.
Illkirch-Graffenstaden	26 698 hab.
Lingolsheim	19 439 hab.
Sélestat	19 242 hab.
Bischheim	17 353 hab.
Bischwiller	12 746 hab.
Ostwald	12 723 hab.
Obernai	11 765 hab.
Saverne	11 378 hab.
Hœnheim	11 304 hab.
Eurométropole de Strasbourg	505 272 hab.

(1^{er} janvier 2019, Insee)

DENSITÉ DE LA POPULATION PAR CANTON



Économie

PRODUIT INTÉRIEUR BRUT

- Grand Est : **27 529** euros par habitant
- France : **29 175** euros par habitant (hors Ile-de-France)
(2020, Insee - données provisoires)

COMMERCE EXTÉRIEUR

- Exportations :
21 867 millions d'euros
- Importations :
20 500 millions d'euros
- Taux de couverture :
106,7 % (Alsace : 99,7 %)

Principaux pays partenaires

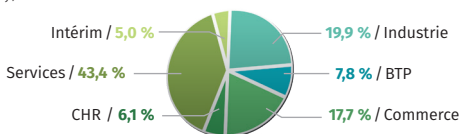
Exportations		
1. Allemagne	6 464 M€	29,6 %
2. États-Unis	2 613 M€	11,9 %
3. Italie	1 515 M€	6,9 %
Importations		
1. Allemagne	6 472 M€	31,6 %
2. Italie	1 815 M€	8,9 %
3. États-Unis	1 659 M€	8,1 %

(2021, Direction Régionale des Douanes)

EFFECTIFS DANS LE SECTEUR MARCHAND

Secteurs d'activité	Bas-Rhin		Alsace	
	Nombre	%	Nombre	%
Industrie	71 091	19,9	116 329	21,0
BTP	27 985	7,8	45 420	8,2
Commerce	63 033	17,7	97 300	17,6
CHR	21 879	6,1	35 249	6,4
Services	154 974	43,4	232 844	42,1
Intérim	18 024	5,0	26 558	4,8
Total	356 986	100,0	553 700	100,0

(3^{ème} trimestre 2021, Urssaf)



COMMERCE

- **30** hypermarchés
- **222** supermarchés
- **40** supérettes
- **11 445** commerces de détail, dont **8 703** non alimentaires
(Janvier 2022, CCI Alsace Eurométropole)

TOURISME

- **302** hôtels de tourisme totalisant **12 490** chambres
- **1 951** restaurants traditionnels, dont **18** restaurants étoilés
(Janvier 2022, CCI Alsace Eurométropole, Guide Michelin 2022)

TRANSPORTS

Trafic du Port Autonome de Strasbourg :

- **6 993 335** tonnes de fret
2^{ème} port fluvial français

(2021, Port autonome de Strasbourg, Aéroport International de Strasbourg-Entzheim)

Trafic de l'Aéroport International de Strasbourg-Entzheim :

- **631 172** passagers,
74 tonnes de fret avionné

Entreprises

INDUSTRIE, COMMERCE ET SERVICES

59 225 établissements industriels, commerciaux et de services
employant **301 833 salariés**

Etablissements par arrondissement	Industrie	BTP	Commerce	CHR*	Services	Total
Haguenau - Wissembourg	1 139	1 430	3 174	890	4 527	11 160
Molsheim	718	879	1 780	518	3 002	6 897
Saverne	432	593	904	290	1 655	3 874
Sélestat - Erstein	691	869	1 881	595	2 972	7 008
Strasbourg	1 584	2 132	7 148	2 535	16 887	30 286
Bas-Rhin	4 564	5 903	14 887	4 828	29 043	59 225
dont Eurométropole de Strasbourg	1 635	2 227	7 396	2 600	17 334	31 192

*Cafés, hôtels, restaurants (Janvier 2022, CCI Alsace Eurométropole)

RÉPARTITION DES ÉTABLISSEMENTS PAR BRANCHE D'ACTIVITÉ

Branches d'activité	Bas-Rhin	Alsace
Matières premières agricoles (M.P.A.)	188	348
Industrie agro-alimentaire (I.A.A.)	464	681
Industrie (sauf MPA, IAA, et BTP)	3 912	6 399
Bâtiment, Travaux Publics (BTP)	5 903	9 406
Commerces de gros agro-alimentaire	518	913
Commerces de gros non alimentaire	2 924	4 671
Commerces de détail alimentaire	2 742	4 641
Commerces de détail non alimentaire	8 703	14 836
Hébergement	679	1 250
Restaurants	4 149	6 779
Transports et entreposage	1 712	2 503
Services aux entreprises	8 925	13 066
Services aux particuliers	4 161	6 809
Services mixtes	14 245	22 012
Total	59 225	94 314

(Janvier 2022, CCI Alsace Eurométropole)

RÉPARTITION DES ÉTABLISSEMENTS PAR TAILLE

Nombre de salariés	Bas-Rhin		Alsace	
	Nombre	%	Nombre	%
0 à 5	50 280	84,9	80 063	84,9
6 à 9	3 562	6,0	5 796	6,1
10 à 19	2 655	4,5	4 261	4,5
20 à 49	1 741	2,9	2 676	2,8
50 à 99	557	0,9	858	0,9
100 à 199	265	0,4	405	0,4
200 à 499	132	0,2	205	0,2
500 salariés et +	33	0,1	50	0,1
Total des établissements	59 225	100,0	94 314	100,0

(Janvier 2022, CCI Alsace Eurométropole)

CRÉATIONS, RADIATIONS, REPRISES D'ENTREPRISES

• Créations d'entreprises	7 768
• Radiations d'entreprises	2 513
• Reprises d'entreprises	308

(Année 2021, CCI Alsace Eurométropole)

PRINCIPAUX EMPLOYEURS

Tranches d'effectifs salariés	Entreprises
5 000 - 8 999	Crédit Mutuel Alliance Fédérale
2 000 - 4 999	Hager Electro • La Poste • SNCF
1 500 - 1 999	Auchan (Hyper et Supermarchés) • CTS • GSF Saturne • Millipore • Schaeffler France • Sew-Usocom • Würth France
1 200 - 1 499	Cora • CroisiEurope • Groupe EDF-ÉS • Kuhn • Lidl • Lilly France • Mars Chocolat France
1 000 - 1 199	Euro Information Developpements • Safran • Socomec
800 - 999	L'Alsacienne de Restauration • Orange • Siemens • Supermarchés Match

N.b. A l'exclusion des entreprises et emplois intérimaires
Sélection par effectif employé dans le Bas-Rhin (Mai 2022, CCI Alsace Eurométropole)

AGRICULTURE

4 887 exploitations agricoles, soit **54,2 % des exploitations alsaciennes**

Superficie moyenne des exploitations : **40,1 ha**

6 010 chefs d'exploitation, coexploitants et associés actifs

Travail agricole : **7 526 emplois** en équivalent temps plein

	Bas-Rhin	Alsace
Superficie Agricole Utilisée	195 988	331 345
% céréales	52,8	54,2
% prairies	30,1	27,9
% vignes	3,4	4,7

(2020, Agreste – Recensement agricole 2020, résultats provisoires)

ARTISANAT

29 682 établissements et **94 121 personnes employées**

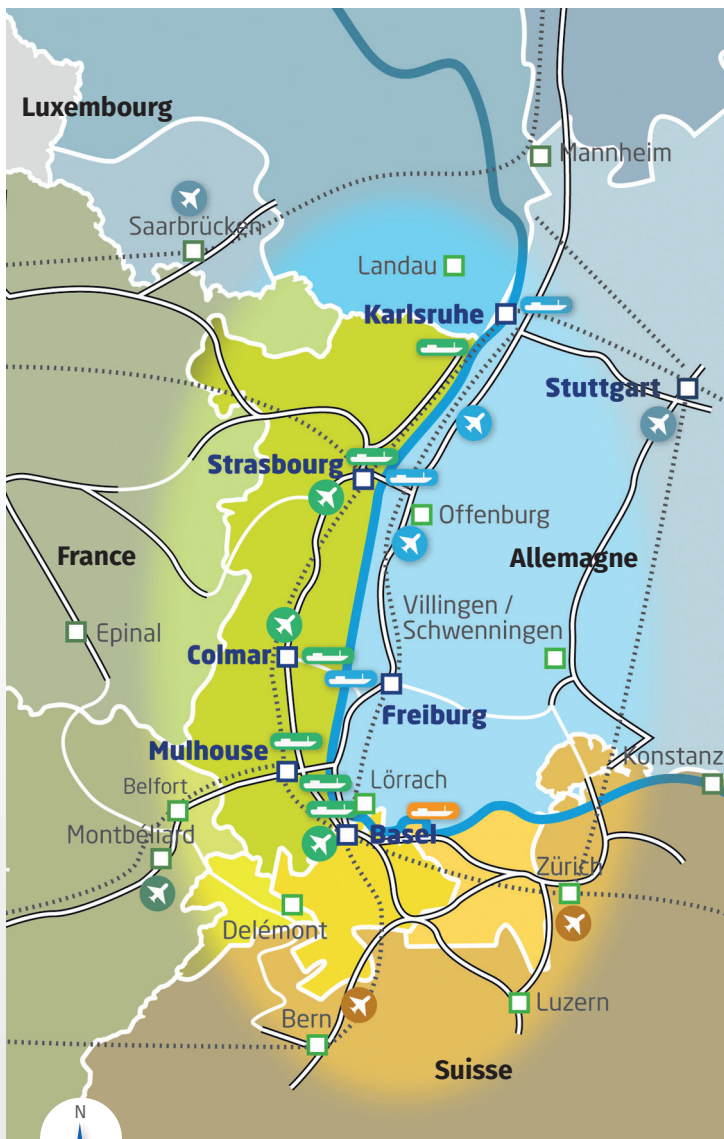
activement dans l'artisanat




Secteurs	Établissements		Actifs	
	Nombre	%	Nombre	%
Alimentation	2 884	9,7	15 032	16,0
Production	4 920	16,6	18 388	19,5
Bâtiment	10 670	35,9	32 331	34,4
Services	11 208	37,8	28 370	30,1
Total	29 682	100,0	94 121	100,0



(Janvier 2022, Chambre de Métiers d'Alsace)

Carte

L'ALSACE AU CŒUR DU RHIN SUPÉRIEUR



-  Autoroute
-  TGV / ICE
-  Rhin

-  Aéroports
-  Ports

Emploi-Formation

EMPLOI TOTAL

493 118 actifs de 15 ans et plus ayant un emploi

(2018, Insee)

Salaire brut par tête : **2 503 euros**

(3^{ème} trimestre 2021, Urssaf)

MARCHÉ DU TRAVAIL

6,3 % de chômage dans le Bas-Rhin (Alsace : 6,7 %, France : 7,4 %)

(4^{ème} trimestre 2021, Insee - données provisoires - Alsace : moyenne estimée - France : hors Mayotte)

83 580 demandeurs d'emploi (catégories A, B et C) dans le Bas-Rhin dont :

- Femmes **50,3 %**
- Moins de 25 ans **12,1 %**
- Inscrits de plus d'un an **48,4 %**

(Février 2022, Pôle Emploi-Dares)

FORMATION

Effectifs en année de terminale, public et privé, dans le Bas-Rhin (2021-2022)

- CAP **724 jeunes**
- Baccalauréat Professionnel en 3 ans **2 449 jeunes**
- Baccalauréat Général
et Technologique **8 187 jeunes**

Apprentissage

12 998 jeunes en formation dans les CFA (Centres de Formation des Apprentis) du Bas-Rhin à la rentrée 2020

Études supérieures

85 998 étudiants dans l'enseignement supérieur en Alsace, dont **56 875 étudiants** à l'Université de Strasbourg

(2020-2021, Académie de Strasbourg)



+ POUR EN SAVOIR PLUS

NOS CHIFFRES-CLÉS



→ Document sur demande : observatoire@alsace.cci.fr



**CCI ALSACE
EUROMÉTROPOLE**

Chambre de Commerce
et d'Industrie Alsace Eurométropole
10 place Gutenberg
67081 Strasbourg Cedex